

# Bashkia Librazhd



## DISCLAIMER

Dokumenti bazohet në të dhënat e konsoliduara të Instrumentit të Planifikimit Financiar 2021 – 2023 dhe të dhënat e paraqitura në relacionin shoqërues të programit buxhetor afat – mesëm. Ky dokument është prodhuar nga Bashkia Librazhd me asistencën e Projektit Bashki të Forta.



# Përmbajtja

<b>Fjalor shpjegues.....</b>	<b>3</b>
<b>Vështrim i Përgjithshëm mbi Bashkinë .....</b>	<b>4</b>
<b>Vështrim mbi Buxhetin Afatmesëm 2021 - 2023 .....</b>	<b>5</b>
<b>Burimet e Financimit .....</b>	<b>6</b>
<b>Shpenzimet buxhetore .....</b>	<b>7</b>
<b>Administrimi i bashkisë .....</b>	<b>8</b>
<b>Kujdesi social për familjet dhe fëmijët .....</b>	<b>11</b>
<b>Arsimi bazë përfshirë arsimin parashkollor .....</b>	<b>13</b>
<b>Rrjeti rrugor rural .....</b>	<b>15</b>
<b>Menaxhimi i infrastrukturës së ujitjes dhe kullimit .....</b>	<b>19</b>
<b>Menaxhimi i mbetjeve .....</b>	<b>22</b>
<b>Furnizimi me ujë .....</b>	<b>25</b>

## Fjalor shpjegues

### **Taksat e ndara**

Janë taksa kombëtare të mblidhen nga qeveria qendrore dhe ndahen plotësisht ose pjesërisht me bashkitë

### **Tasat vendore**

Janë detyrime fiskale të bashkisë e cila paguhet sipas parashikimeve ligjore dhe përcaktimeve të Këshillit Bashkiak

### **Tarifat vendore**

Janë detyrime që individët apo bizneset paguajnë kundrejt marrjes së një shërbimi të ofruar nga bashkia

### **Transfertat e kushtëzuara**

Janë fonde që Qeveria Qendrore (buxheti i shtetit) i jep bashkisë për tu përdorur vetëm për projekte të veçanta apo funksione të deleguara të bashkisë

### **Transfertat e pakushtëzuara**

Janë fonde që Qeveria Qendrore (buxheti shtetit) i jep bashkisë për tu përdorur pa kushte, pa interes dhe pa të drejtë kthimi

### **Transfertat specifike**

Janë fonde që Qeveria Qendrore (buxheti i shtetit) i jep bashkisë me kushtin për tu përdorur vetëm për funksione specifike që bashkia i ka marrë nga Qeveria me ligj të veçantë

### **Trashëgimi nga viti kaluar**

Janë fonde buxhetore të bashkisë të cilat nuk janë shpenzuar në mbyllje të vitit buxhetor të kaluar dhe mund të përdoren në vitin korent buxhetor. Ato mund të jenë me destinacion dhe pa destinacion. Varësisht nga kjo ato mund të përdoren gjatë vitit korent me destinacion të përcaktuar (për ato projekte apo zëra buxhetor specifik për të cilat janë angazhuar gjatë vitit të kaluar por nuk kanë arritur të shpenzohen) apo pa destinacion (për cfarëdo zëri apo projekti buxhetor).

### Bashkia Librazhd



Bashkia Librazhd e pozicionuar në lindje të vendit përbëhet nga 7 Njësi Administrative (Steblevë, Lunik, Orenjë, Qendër, Librazhd, Hotolisht dhe Polis) me sipërfaqe prej 793.36 km<sup>2</sup>. Sipas Censurit të vitit 2011, Librazhdi ka 31,892 banorë. Ndërkohë që sipas Regjistrimit Civil, kjo bashki numëron 44.181 banorë. Ka një densitet prej 40 banorë/km<sup>2</sup> sipas Censurit 2011.

Librazhdi kufizohet në veri me bashkinë Bulqizë, në lindje me Republikën e Maqedonisë, në jug me bashkinë Përrenjas dhe në perëndim me bashkitë Elbasan dhe Tiranë. Kryeqendra e Bashkisë është qyteti i Librazhdit.

**EKZEKUTIVI** Numri i përgjithshëm i zgjedhësve të regjistruar në Bashkinë Librazhd për zgjedhjet vendore të vitit 2019 ishte 33,021 persona. Pjesëmarrja e votuesve në zgjedhjet e fundit lokale ishte 37,60 %. Këshilli bashkiak përbëhet nga 21 anëtarë të grupuar midis partive politike PS, PDS, PGJ.

Kryetari i Bashkisë është **Z. Kastriot Gurra**

Bashkia është e organizuar në zyrë të cilat përfshijnë: financë dhe buxhet, tatim taksa vendore, politikat e zhvillimit, shërbimet publike, bujqësia dhe pyjet, shërbimet sociale, planifikim dhe kontrolli i territorit, policia bashkiake, mbrojtja e territorit, ligjore, administrata dhe burimet njerëzore, arsim dhe edukim.

**EKONOMIA** Ekonomia e bashkisë së Librazhdit është e ndarë mes shërbimeve në qytet dhe bujqësisë e blegtorisë në zonat rurale. Shfrytëzimi i pyjeve është gjithashtu një aktivitet tradicional dhe fitimprurës për disa biznese të zonës.

Nevoja për zhvillimin e territorit përcakton 2 drejtime kryesore të zhvillimit:

- ✿ Zhvillimi ekonomik i mbështetur në bujqësi dhe blektori
- ✿ Mbrojtja dhe shtimi i fondit pyjor dhe kullosor
- ✿ Promovimi i vlerave natyrore

*Bashkia ka mbyllur një vit të vështirë pandemik në 2020 prezent edhe në vitin 2021, që sjell sfida të rëndësishme në zhvillimin e saj lidhur me:*

- ✿ Mbrojtja e shtresave në nevojë
- ✿ Zhvillimin e bujqësisë dhe blektorisë
- ✿ Mbështetjen e biznesit për të kapërcyer situatën e vështirë COVID '19.

## Vështrim mbi Buxhetin Afatmesëm 2021 - 2023

Bashkia ka përgatitur një buxhet realist dhe të ekuilibruar. Shlyerja gradualisht e detyrimeve të prapambetura nga vitet e kaluara do të përmirësojë marrëdhëniet kontraktuale të bashkisë kundrejt biznesit.

Shërbimet sociale, administrata, arsimit bazë dhe parashkollori, rrugët, menaxhimi i rrjetit vaditës dhe kullues dhe menaxhimi mbetjeve bashkiake zënë peshën më të madhe në financimin e buxhetit të bashkisë për tre vitet e ardhshme. Këto 6 shërbime zënë mbi 85% të buxhetit të bashkisë. Investimet e bashkisë për vitin 2021 janë në vlerën 240 milionë lekë. Investimet synojnë përmirësimin e rrjetit të kanaleve vaditëse dhe kulluese, përmirësimi i rrugëve rurale, ndërtimi i Parkut qendror dhe miniparkut, përmirësimin e banesave të shtresave në nevojë, rikonstrukcion i ndërtesave arsimore, shkollës 9-vjecare në Hotolisht, ndërtim ujësjellësi në njësitë administrative etj.

Prioritete të buxhetit për vitin 2021 janë shërbimet e menaxhimit të mbetjeve, vaditje dhe kullim, kujdesi social dhe furnizimi me ujë të pijshëm etj. financimi i të cilave ka rritjen më të lartë kundrejt vitit 2020 kundrejt gjithë shërbimeve të tjera që ofron bashkia.

Bashkia synon përmirësimin e efijencës financiare – me të njëjtat fonde ofrohen më shumë shërbime për komunitetin.

## Burimet e Financimit

TË ARDHURAT SIPAS BURIMIT (000 Lekë)	NDRYSHIMI	2018	2019	2020	PLAN 2021	PLAN 2022	PLAN 2023
	5%	1,643,717	1,332,009	1,045,819	1,094,533	1,071,587	1,102,023

Kategoria	Burimi buxhetor	Fakt 2018	Fakt 2019	I pritshmi 2020	Plan 2021	Plan 2022	Plan 2023
	Huamarrje	0	0	0	0	0	0
TË ARDHURA NGA BURIMET E VETA	Të ardhura nga taksat e ndara	6,936	8,635	10,865	12,146	12,388	12,635
	Të ardhura nga taksat lokale	23,332	32,420	34,050	30,840	31,461	32,090
	Të ardhura nga tarifa vendore	59,377	100,743	94,451	103,070	104,617	106,146
	Të ardhurat e tjera	17,811	3,600	10,650	4,546	4,903	5,270
TË ARDHURA NGA BUXHETI QENDROR	Transferta e kushtëzuar	895,968	627,772	371,414	547,545	504,566	504,566
	Transferta e pakushtëzuar	268,865	281,913	273,492	261,395	280,755	301,772
	Transferta specifike	131,075	134,346	134,991	134,991	132,899	139,544
TRASHËGIMI NGA VITI I SHKUAR	Trashëgimi me destinacion	91,642	22,876	8,561	0	0	0
	Trashëgimi pa destinacion	148,711	119,704	107,345	0	0	0

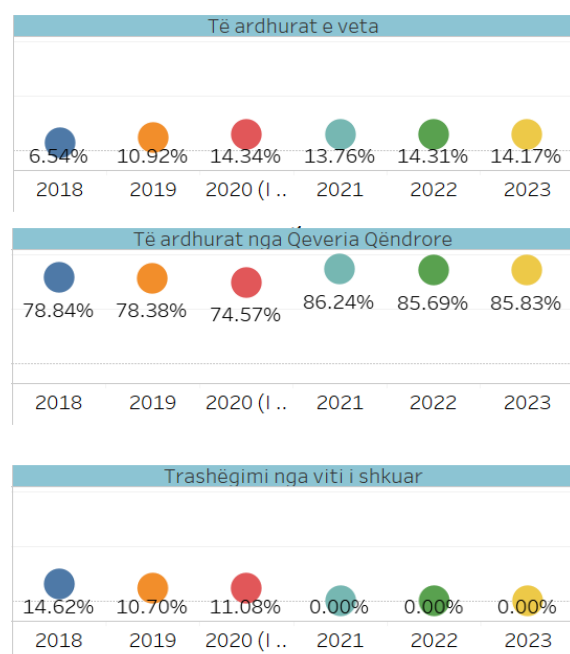


Figura 1. Pesha e burimit të financimit në totalin e të ardhurave të bashkisë

Bashkia financohet në raportin rreth 14% me 75% nga të ardhurat e veta dhe transfertat e qeverisë qendrore. Bashkia synon të të ruajë këtë raport edhe në tre vitete e ardhshme.

Në fund të vitit 2020 të ardhurat e bashkisë nga taksat dhe tarifat vendore u rritën me 3%. Për vitin 2021 bashkia planifikon:

- ☀ Të ardhurat e veta të bashkisë do të mbeten në të njëjtin nivel me ato në vitin 2020 duke reflektuar vazhdimin e situatës së rëndë pandemike;
- ☀ Të ardhurat totale do të rriten me rreth 5%.

## Shpenzimet buxhetore

SHPENZIMET SIPAS PROGRAMIT (000 Lekë)	2019	2020	PLAN 2021	PLAN 2022	PLAN 2023	NDRYSHIMI
		1,332,009	1,045,819	1,094,532	1,071,587	1,102,022
Kujdesi social për familjet dhe f..	492,891	327,411	512,017	512,417	512,837	• 56.38%
Planifikimi Menaxhimi dhe Admi..	202,225	194,440	164,619	169,092	181,031	• -15.34%
Arsimi bazë përfshirë arsimin p..	153,357	179,303	111,930	118,585	117,269	• -37.57%
Rrjeti rrugor rural	115,076	129,258	85,093	89,292	65,741	• -34.17%
Menaxhimi i Infrastruktues së u..	45,772	25,959	53,890	8,911	45,060	• 107.60%
Menaxhimi i mbetjeve	27,236	3,694	32,267	32,397	32,571	• 773.50%
Furnizimi me ujë	34,607	26,611	30,574	28,991	30,000	• 14.89%
Sherbime publike vendore	36,320	53,559	22,949	23,750	23,950	• -57.15%
Administrimi i pyjeve dhe kullot..	37,989	30,054	16,422	22,584	26,752	• -45.36%
Mbrojtja nga zjarri dhe mbrojtja...	20,086	17,405	15,954	15,954	16,029	• -8.34%
Sport dhe argëtim	59,014	12,000	11,000	11,000	11,000	• -8.33%
Totali fondi rezerve + kontigjence	0	0	10,940	11,340	11,949	
Trashëgimia kulturore, eventet ...	13,366	10,076	7,812	8,025	8,273	• -22.47%
Shërbimet e Policisë Vendore	4,819	5,543	5,545	5,660	5,900	• 0.04%
Gjendja civile	5,120	4,833	4,240	4,240	4,240	• -12.27%
Arsimi i mesëm i përgjithshëm	43,787	9,658	3,501	3,501	3,501	• -63.75%
Kujdesi social për personat e së..	6,967	3,627	2,241	2,310	2,380	• -38.21%
Strehimi social	31,757	9,020	1,920	1,920	1,920	• -78.71%
Mbështetje për zhvillimin ekono..	1,621	3,367	1,619	1,619	1,619	• -51.92%
Zgjedhjet e përgjithshme	0	0	0	0	0	
Null						2 nulls

### Dy fjalë mbi shpenzimet

Shpenzimet buxhetore për vitin 2021 planifikojnë rritje me rreth 5% kundrejt vitit 2020. Më poshtë shkurtimisht jepet performanca e programeve buxhetore (shërbimeve) që zënë peshën më të madhe të buxhetit të bashkisë:

- ✿ *Administrimi i bashkisë*
- ✿ *Kujdesi social për familjet*
- ✿ *Arsimi bazë përfshirë parashkollor*
- ✿ *Rrjeti rrugor rural*
- ✿ *Menaxhimi i ujitjes dhe kullimit*
- ✿ *Menaxhimi i mbetjeve*
- ✿ *Furnizimi me ujë*

# Administrimi i bashkisë

VITI 2021	Vlera në mijë Lekë	Pesha ndaj totalit në %	Ndryshimi me 2020 në %
	164,619	15.1%	-15.3%

Shpenzimet sipas klasifikimit ekonomik

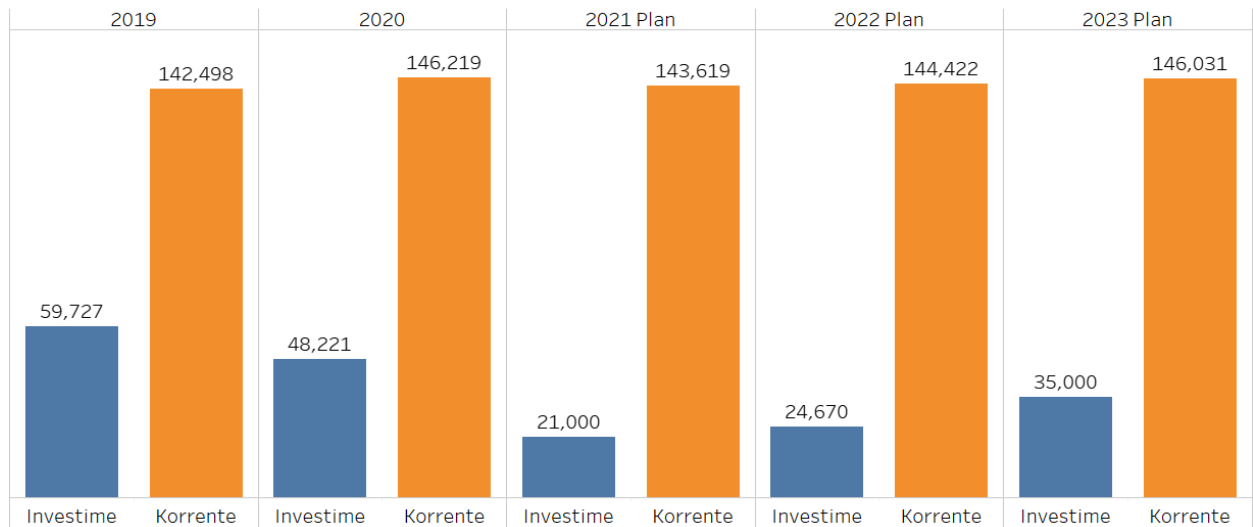


Figura 4: Kategoritë e shpenzimeve për programin Planifikimi, menaxhimi dhe administrimi: korente dhe investime

## Qëllimi i programit buxhetor

Rritja e kapaciteteve të administratës dhe qëndrueshmërisë së saj për të ofruar shërbime më të mira për komunitetin



Trendi	Objektivat dhe Treguesit e Performancës	Fakti 2019	I pritshmi 2020	Plan 2021	Plan 2022	Plan 2023
➔	Masa disiplinore të marra nga stafi bashkisë (ndryshimi në % kundrejt vitit të kaluar)	64.71	-85.7	-100.0		
➔	Numri i punonjësve që kanë lëvizur brenda vitit kundrejt numrit total të punonjësve (raporti në %)	1.01	0.0	0.0	0.0	0.0
⬆	Raporti i numrit totali të ditëve të trajnimeve kundrejt numrit total të personave të trajnuar (mesatarisht ditë trajnimi për person në vit)	2.52	2.3	3.4	3.0	3.0

Produkte	Fakti 2019	2020 i pritshmi	Plan 2021	Plan 2022	Plan 2023
Ditë trajnimi në total	68	70	240	240	240
Numri total i personave të trajnuar	27	30	70	80	80

Të dhëna	Fakti 2019	2020 i pritshmi	Plan 2021	Plan 2022	Plan 2023
Fondi vjetor i pagave të punonjësve të bashkisë	76,780,988	75,451,392	77,689,377	84,750,000	84,750,000
Masa disiplinore të marra nga stafi bashkisë	28	4	0	0	0
Numri i punonjësve që kanë lëvizur brenda vitit	4	0	0	0	0
Numri total i punonjësve të bashkisë	397	397	397	403	403

INVESTIMET E BASHKISË	2019	2020	2021	2022	2023
<b>Administrimi i bashkisë</b>	402,184	240,134	220,218	309,042	154,124
<b>Në mijë Lekë</b>					

Emërtimi i Projektit	2019 Fakt	I pritshmi 2020	Plan 2021	Plan 2022	Plan 2023
Azhornim për regjistrim fillestar të zonës kadastrale të fshatit Qarrishte, Nj.A.Qendër	2,455	0	0	0	0
Blerje makine zjarrfikëse për stacionin e PMNZSH Librazhd	5,014	0	0	0	0
Blerje pajisje elektronike	0	0	0	0	0
Blerje pajisje elektronike	911	0	0	0	0

Blerje pajisje zyrash	0	0	0	0	0
Instalim I programit të financës dhe kontabilitetit për drejtorinë e Menazhimit Financiar dhe Zhvillimit Ekonomik	4,000	0	0	0	0
Instalimi I sistemit për administrimin e taksave dhe tarifave vendore	0	0	0	0	0
Krijimi I simbolit të ri zyrtar të Bashkisë Librazhd	600	0	0	0	0
Mbikqyrje + Kolaudime të projekteve në zbatim	18,000	0	0	0	0
Studime, oponencë	700	0	0	0	0
Studime-Projektme	5,000	0	0	0	0

### **Dy fjalë mbi performancën e shërbimit**

Bashkia planifikon shpenzime për shërbimet mbështetëse për kryetarin e bashkisë, këshillin bashkiak, mbajtjen dhe përditësimin e informacionit, komunikimin me publikun dhe ofrimin e funksioneve të parashikuara me ligj nga administrata e bashkisë. Në këtë program regjistrohen punonjësit, shpenzimet për ta dhe investime që kanë të bëjnë edhe me shërbime të tjera të cilat nuk janë regjistruar si funksione më vehte të bashkisë.

Performanca e administratës së bashkisë do të përmirësohet duke:

- ✿ Respektuar kuadrin ligjor dhe rregulloret e administratës – më pak masa disiplinore për ta;
- ✿ Rritur kapacitetet profesionale të administratës – mesatarisht më shumë ditë trajnimi për punonjës
- ✿ Rritur qëndrueshmërinë e administratës – më pak lëvizje të personelit nga puna

## Kujdesi social për familjet dhe fëmijët

VITI 2021	Vlera në mijë Lekë	Pesha ndaj totalit në %	Ndryshimi me 2020 në %
	512,017	46.8%	56.4%

Shpenzimet sipas klasifikimit ekonomik

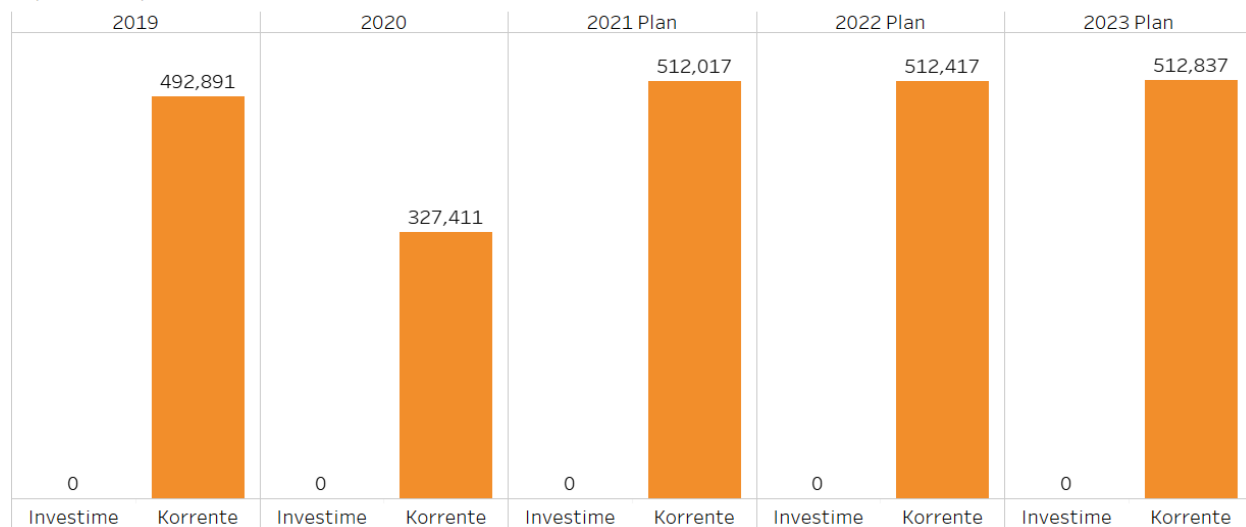


Figura 2: Kategoritë e shpenzimeve për programin Kujdesi social për familjet dhe fëmijët: korente dhe investime

### Qëllimi i programit buxhetor

Bashkia në harmoni me politikat kombëtare zhvillon programe për mbështetjen e familjeve dhe fëmijëve në nevojë.

## *Dy fjalë mbi performancën e shërbimit*

Bashkia ka planifikuar shpenzime për ofrimin e shërbimit të kujdesit për famijet dhe fëmijët në nevojë sipas përcaktimeve ligjore si edhe për fëmijët e çerdheve.

Performanca e administratës së bashkisë do të përmirësohet duke realizuar:

- ✿ Më shumë familje dhe fëmijë në nevojë të mbështetur nga bashkia: fëmijë pa përkujdesje prindërore, në qendra ditore për fëmijë,
- ✿ Më shumë viktime të dhunës në famije apo trafikim të mbështetur,

Shpenzimet e bashkisë për të ofruar shërbim në qendrat sociale është dyfishuar në vitin 2020, fonde të cilat do të dyfishohen edhe në vitin 2021 e në vazhdim.

## Arsimi bazë përfshirë arsimin parashkollor

	Vlera në mijë Lekë	Pesha ndaj totalit në %	Ndryshimi me 2020 në %
VITI 2021	119,930	10.2%	-37.6%

### Qëllimi i programit buxhetor

Mirëarsimimi i popullatës nëpërmjet rritjes së frekuentimit të fëmijëve në sistemin arsimor parashkollor dhe atë bazë.

### Dy fjalë mbi performancën e shërbimit

Bashkia ka planifikuar shpenzime për ndërtimin, rehabilitimin dhe mirëmbajtjen e ndërtesave arsimore të sistemit arsimor 9 vjeçar dhe atij parashkollor si edhe pagesën e edukatoreve të kopshteve, dhe punonjësve mbështetës të shkollave 9 vjeçare, mbështetje për transport, ushqim, strehim, kujdes mjekësor dhe dentar për fëmijët e shkollave. Mbështetje për trajnimin e mëtejshëm të edukatoreve dhe mësuesve.

Performanca e administratës së bashkisë do të përmirësohet duke realizuar:

- ✧ Rritjen e frekuentimit të arsimit parashkollor dhe atij 9 vjeçar nga nxënësit;
- ✧ Uljen e kostos së një institucioni arsimor duke përmirësuar efikasitetin e përdorimit të parasë publike për këtë shërbim

Shpenzimet për këtë funksion parashikohen me ulje pasi përgjatë viteve të kaluara janë realizuar investime të rëndësishme në këto institucione.

INVESTIMET E BASHKISË	2019	2020	2021	2022	2023
<b>Arsimi bazë përfshirë arsimin parashkollor</b>	402,184	240,134	220,218	309,042	154,124
<b>Në mijë Lekë</b>					
Emërtimi i Projektit	2019 Fakt	I pritshmi 2020	Plan 2021	Plan 2022	Plan 2023
"Investime ne objektet arsimore Ndertim I shkolle me dy klasa lagja Xhami , Ndertim I kopshtit ne fshatin Kokreve	0	0	0	0	0
Ambulance + kopshti TogeZ	0	0	0	2,793	0
Bashkefinancim me Ëord vision per investime ne shkollen Gurkuqe dhe Estref Menalla	0	0	0	0	0
Bashkefinancim per objektin "Shtese anesore 3 kate dhe ndertim palestere per shkollen 9-vjecare "Vilson Blloshmi " sipas V.k.B. nr.51 date 23.04.019	7,288	1,000	0	0	0
Instalim e blerje kamerash per objektet shkollore te qytetit ,cerdhet ,kopshtet , rruget kryesore e kryqezimet e qytetit	2,745	0	0	0	0
Instalim I sistemit te ngrohjes kopshti Nr.2	0	0	4,003	0	0
Mbikqyrje kolaudime	0	0	3,000	4,000	4,000
Mrojtja e Tokes Bujqesore	0	0	3,000	4,651	11,000
Ndertim I shkolles vartese ne fshatin Arrez	0	0	0	0	0
Ndertim Kopeshti fshatit Semes, Nj.A.Qender	1,403	0	0	0	0
Rikonstruksion I catise dhe pershtatja e godines se Nj.Polis per ambjente mesimore	0	0	3,000	0	0
Rikonstruksion i pjesshem shkolla 9-vjecare Vehcan, nj.a Hotolisht	6,811	6,000	0	0	0
Rikonstruksion I shkolles 9-vjecare Gurakuq	0	0	0	0	0
Rikonstruksion I shkolles 9-vjecare Xhyre	1,558	0	0	0	0
Rikonstruksion I shkolles 9-vjecare Zdrajsh , Njesia Orenje	0	0	0	0	0
Rikonstruksion I shkolles CU , Floq , shkolle vartese e Orenjes	0	0	0	0	0
Rikonstruksion ne objekte arsimore te Bashkise Librazhd	0	0	5,977	9,023	10,000
Riparime te pjeseshme ne godinat arsimore	924	4,000	0	0	0
Shtese anesore 3KT dhe ndertim palestere per shkollen 9-vjecare "Vilson Blloshmi "	26,108	48,486	0	0	0
Studime - projektme	0	0	0	3,000	4,000

# Rrjeti rrugor rural

VITI 2021	Vlera në mijë Lekë	Pesha ndaj totalit në %	Ndryshimi me 2020 në %
	85,093	7.8%	-34.2%

Shpenzimet sipas klasifikimit ekonomik

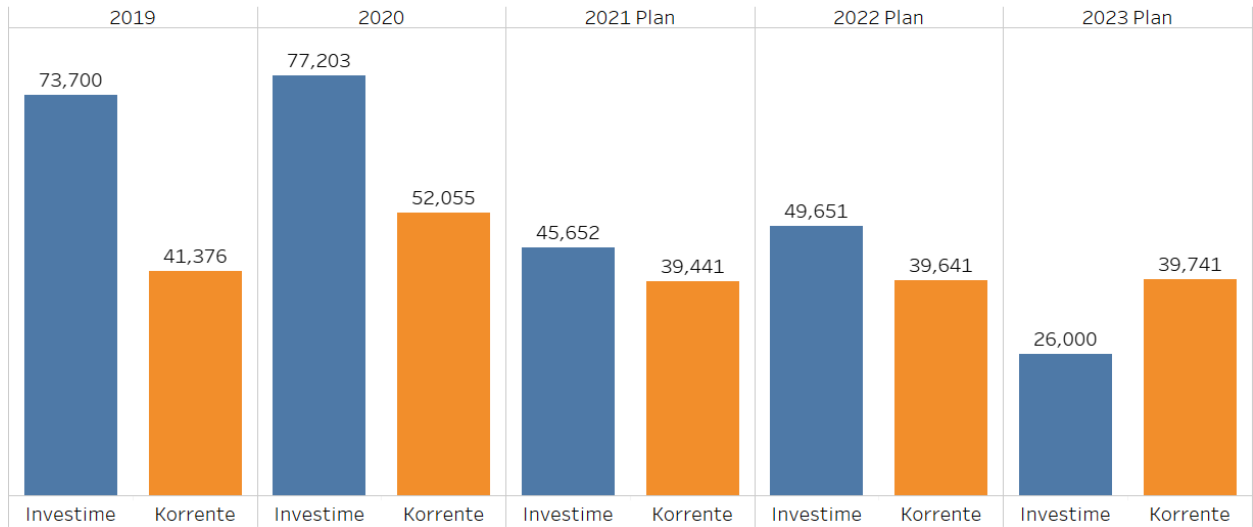


Figura 5: Kategoritë e shpenzimeve për programin Rrjeti rrugor rural: korente dhe investime

## Qëllimi i programit buxhetor

Përmirësimi i komunikimit ndërllokal, nëpërmjet përmirësimit të rrjetit rrugor

Trendi	Objektivat dhe Treguesit e Performancës	Fakti 2019	I pritshmi 2020	Plan 2021	Plan 2022	Plan 2023
↑	Rrjeti rrugor (ndryshimi vjetor në %)	1.07	0	7	1	0
↑	Rrugë rurale (rrjeti rural ndryshimi vjetor në %)	1.23	0	2	1	0
↑	Rrugë rurale dhe urbane të mirëmbajtura në vit (ndryshimi vjetor në %)	-24.39	0	9	-2	0
↓	Rrugë rurale të mirëmbajtura në vit (ndryshimi vjetor në %)	-5.26	0	-4	-4	0

↑	Rrugë urbane (rrjeti urban ndryshimi vjetor në %)	0.00	0	41	0	0
↑	Rrugë urbane të mirëmbajtura në vit (ndryshimi vjetor në %)	-68.00	0	95	3	0
↑	Shpenzime për menaxhimin e rrjetit rrugor kundrejt rrjetit rrugor në Lekë për 1 km rrugë rurale + urbane	135,225	151,890	93,304	97,057	71,458

Produkte	Fakti 2019	2020 i pritshmi	Plan 2021	Plan 2022	Plan 2023
Km rrugë të mirëmbajtura në vit	310	310	338	330	330
Km rrugë të shtruara (asfaltuara + shtruara me cakull) në vit	108	113	116	118	118
Rrugë rurale të asfaltuara / shtruara në km	40	45	48	50	50
Rrugë rurale të mirëmbajtura në km	270	270	260	250	250
Rrugë urbane të asfaltuara / shtruara në km	68	68	68	68	68
Rrugë urbane të mirëmbajtura në km	40	40	78	80	80

Të dhëna	Fakti 2019	2020 i pritshmi	Plan 2021	Plan 2022	Plan 2023
Rrjeti rrugor në km (Total rrugë rurale + urbane / inventari rrugëve)	851	851	912	920	920
Rrjeti rrugor rural	738	738	753	761	761
Rrjeti rrugor urban	113	113	159	159	159

### Dy fjalë mbi performancën e shërbimit

Bashkia ka planifikuar shpenzime për mirëmbajtjen e gjithë rrjetit rrugor të saj qoftë në pjesën urbane apo rurale të saj.

Performanca e shërbimit rrugor do të përmirësohet duke realizuar:

- ✿ Rritjen e projekteve të investimit që synojnë asfaltimin e rrjetit rrugor për të përmirësuar gjendjen e tij dhe rritur komunikimin lokal me qendrat e shërbimeve të rëndësishme publike si shkolla, ambulanca, komunikimin për biznesin, et,;

Uljen e kostos për një kilometër linear rrugë të asfaltuar apo të mirëmbajtur duke përmirësuar eficiencën e përdorimit të parasë publike.

INVESTIMET E BASHKISË	2019	2020	2021	2022	2023
-----------------------	------	------	------	------	------



	402,184	240,134	220,218	309,042	154,124
<b>Rrjeti rrugor rural</b>					
<b>Në mijë Lekë</b>					
<b>Emërtimi i Projektit</b>	<b>2019 Fakt</b>	<b>I pritshmi 2020</b>	<b>Plan 2021</b>	<b>Plan 2022</b>	<b>Plan 2023</b>
Investime ne rruget rurale	0	10,000	35,000	30,000	0
Investime per mbrojtjen e tokes bujqesore ,prita lumore ,mure mbajtese etj	0	6,000	6,000	6,000	0
Kolaudues objekti "Rikonstruksion I rruges automobilistike te fshatit Dardhe "	167	0	0	0	0
Mbikqyres punimesh ne objektin "Rikonstruksion I rrugëve te brendshme , te fshatrave Te komunes "	23	0	0	0	0
Mbikqyrje e kolaudime viti 2017	1,162	0	0	0	0
Ndertim prite gjatesore me gabiona per reahabilitimin rruga e Shese ,Lagja Poda Librazhd	353	0	0	0	0
Ndertim prite gjatesore prane Ures Xhyre,nj.a Hotolisht	3,939	0	0	0	0
Ndertim prite lumore dhe mure mbajtese ne lagjen "Roci", fshati Dardhe , Nj. A.Hotolisht	1,452	0	0	0	0
Ndertim Rruge Orenje-Librazhd ,Loti II-te "	0	0	0	0	0
Ndertim ure ti Beli mbi lumin Shkumbin per Lagjen "Rrethi I Bardhe " Njesia Hotolisht	4,000	0	0	0	0
Ndertimi I ures se lagjes Liqejthi Babje , ura ne rrugen Prevall-Dranovice , Ura dhe rik.i rruges se lagjes Llange ,Ndertim ure Drapata ,Ndertim ura e Galanonit	0	0	0	0	0
Perforcimi I kembeve dhe mureve mbeshtetese te ures dranovic-Kostenje	0	0	0	0	0
Rehabiltimi Urban I zones ne te dyja anet e rruges kryesore ,te qytetit Librazhd dhe sistemim asfaltim rruga e dibres	0	0	0	0	0
Rikonstruksion I rruges automobilistike te fshatit Dardhe "	0	22,014	0	0	0
Rikonstruksion I rruges Lagja Carja - Lagja Balla fshati Gizavesh , N.A.Qender Rikonstruksion I rruges Sheshi Memes - Lagja Kojku fshati Gizavesh , N.A.Qender Rikonstruksion I rruges Lagja Dardha e Qoses , fshati Dragostunje , N.A.QenderMure mbajtes per rrugen e lagjes Doleqi, fshati Polis Sheh, N.A. PolisRikonstruksion pjesor I rruges Mirake Plane - Shkolla , fshati Mirake , Nj.A. PolisRikonstruksion pjesor I rruges Qender - Ballolli , fshati Polis Qender , Nj.A. PolisRikonstruksion pjesor I rruges Lagja e Cekanit , fshati Gur - Shpat , Nj.A. Polis Rikonstruksion pjesor I rruges Kryqezimi Shata - Cekani , fshati Polis Gostime , Nj.A. Polis Rikonstruksion I rruges lagja GJERE , fshati Polis Gostime , Nj.A.PolisRikonstruksion I rruges Kamine, fshati Xhyre ,Nj.A.Hotolisht	15,733	0	0	0	0
Rikonstruksion I rruges Lagja e Karajt (devijim rruge) , fshati Librazhd Katund , N.A.Qender	0	0	0	0	0

Rikonstruksion I Rruges Lunik -Qender	300	0	0	0	0
Rikonstruksion I Rruges Prevall -Dranovice	1,195	0	0	0	0
Rikonstruksion I rrugeve rurale dhe veprave te artit te Bashkise Librazhd	0	0	10,000	15,000	15,000
Rikonstruksion I rrugeve rurale per vitin 2019 , ne bashkine Librazhd" (Rikonstruksion rruge lagjia Dotkove ,Ndertim Ure mbi lumin Lunik (Neshte- Prevall),Hapje trase + vepra arti ne rrugen Rinas (Faza II ),Rikonstruksion I rrruges L. Sheraj - Aslazi ne Funares, Orenje,Ure per Lagjen Alla ,Togez-Kuturman ,Rikonstruksion i rruges Ferre, Rikonstruksion dhe hapje trase te rruges Lagja Roci - Bogdani, Nj.A.Hotolisht,Rikonstruksion i rruges fshatit Spathar (Vepra arti)Ure per lagjen Qender (Sektor) BabjeRikonstruksion i rruges Mirake Plane - Shkolla)	22,800	0	0	0	0
Rikonstruksion I Rrugeve Rurale viti 2017	0	0	0	0	0
Rikonstruksion I zyrave te Klubit sportiv Sopoti "	0	0	0	0	0
Rikonstruksion me asfaltobeton i rrugeve te demtuara ne qytet dhe njesite administrative	11,311	20,335	0	0	0
Rikonstruksion Qendra e fshatit Togez	7,000	5,087	0	0	0
Rikualifikimi urban zona ne hyrjen perendimore te qytetit librazhd dhe mbrojtja lumore	0	0	0	0	0
Riparime te shtresave asfaltike te demtuara nga rreshjet	0	0	10,000	10,000	0
Rrethimi Varrezave Hotolisht	995	0	0	0	0
Shtese kontrate "Rikonstruksion I rrugeve rurale	0	0	0	0	0
Shtese kontrate "Rikonstruksioni rruges automobilistike te fshatit Dardhe "	10,159	0	0	0	0
Shtese kontrate per objektin "Rikonstrusion I rrugeve rurale te vitit 2018 ) sipas V.K.B. Nr.42 date 25.03.2019	3,110	0	0	0	0
V. Mbikqyrje - kolaudim te projekteve te zbatimit 2018	1,918	0	0	0	0
Vendosje pasqyra ne kthesa dhe nyje rruge	500	0	0	0	0

## Menaxhimi i infrastrukturës së ujitjes dhe kullimit

	Vlera në mijë Lekë	Pesha ndaj totalit në %	Ndryshimi me 2020 në %
<b>VITI 2021</b>	53,890	4.9%	107.6%

Shpenzimet sipas klasifikimit ekonomik

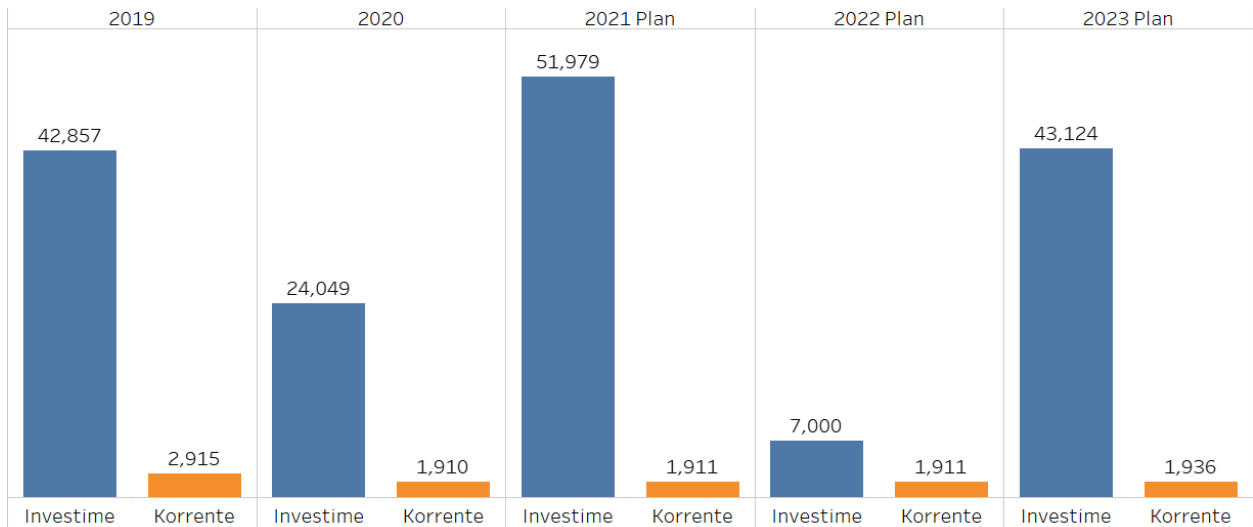


Figura 6: Kategoritë e shpenzimeve për programin Menaxhimi i infrastrukturës së ujitjes dhe kullimit: korrente dhe investime

### Qëllimi i programit buxhetor

Mbështetja e prodhimit bujqësor dhe aktivitetit të fermerëve nëpërmjet menaxhimit të infrastrukturës sekondare dhe terciare të kanaleve kulluese dhe vaditëse.

Trendi

Objektivat dhe Treguesit e Performancës	Fakti 2019	I pritshmi 2020	Plan 2021	Plan 2022	Plan 2023
Kosto mesatare për 1 km linear kanal ujitës dhe kullues të menaxhuar (Buxheti i shpenzuar për ujitje dhe kullim kundrejt kilometrave total te sistemit ujitjes dhe kullues Lekë/për km)	260,955	148,000	271,077	42,333	209,095
Numri i familjeve përfituese të shërbimit të vaditjes dhe kullimit (Ndryshimi vjetor në %)	1.27	0	3	2	0





Sipërfaqe bujqësore e mbuluar me kullim (Ndryshimi vjetor në %)	11.11	7	9	0	14
Sipërfaqe bujqësore e mbuluar me ujitje (Ndryshimi vjetor në %)	0.00	0	0	0	0
Sipërfaqja e tokës bujqësore e kultivuar kundrrjet totalit të tokës bujqësore (Raporti në %)	89.13	89	89	89	89

Produkte	Fakti 2019	2020 i pritshmi	Plan 2021	Plan 2022	Plan 2023
Familje përfituese nga shërbimi i ujitjes dhe kullimit	4,770	4,770	4,900	5,000	5,000
Kanal kullues i pastruar në km linear	1	1	2	3	4
Kanal ujitës i pastruar në km linear	174	174	197	208	212
Sipërfaqe bujqësore e mbuluar me kullim në ha	30	32	35	35	40
Sipërfaqe bujqësore e mbuluar me ujitje në ha	4,300	4,300	4,300	4,300	4,300
Sipërfaqe e tokës së kultivuar në ha	4,100	4,100	4,100	4,100	4,100

Të dhëna	Fakti 2019	2020 i pritshmi	Plan 2021	Plan 2022	Plan 2023
Sipërfaqe e tokës bujqësore (fondi bujqësor sipas inventarit) në ha	4,600	4,600	4,600	4,600	4,600

### Dy fjalë mbi performancën e shërbimit

Bashkia ka planifikuar shpenzime për ndërtimin dhe organizimin e sistemeve të kontrollit të përmytjeve, menaxhimin e sistemeve të ujitjes dhe kullimit, nën përgjegjësinë e bashkinë në të gjitha njësitë administrative të saj. Me investime të rëndësishme të përvitshme nga buxheti i bashkisë performanca e këtij shërbimi do të përmirësohet duke realizuar:

- ✿ Bërjen funksionale të kanaleve kulluese dhe vaditëse – pastrimin e mëtejshëm të tyre
- ✿ Rritjen e sipërfaqes bujqësore të mbuluar me shërbimin e vaditjes dhe kullimit
- ✿ Uljen e kostos së pastrimit të një kilometri linear kanal kullues dhe vaditës duke rritur eficiencën e përdorimit të parasë publike për këtë shërbim të ofruar nga bashkia

INVESTIMET E BASHKISË	2019	2020	2021	2022	2023
<b>Menaxhimi i infrastrukturës së ujitjes dhe kullimit</b>	402,184	240,134	220,218	309,042	154,124
<b>Në mijë Lekë</b>					
Emërtimi i Projektit	2019 Fakt	I pritshmi 2020	Plan 2021	Plan 2022	Plan 2023
"Rikonstruksion I kanaleve vaditese , viti 2019, bashkia Librazhd" ( Rikonstruksion I kanalit te malit Hotolisht ( loti I pare ),Rikonstruksion I kanlit Lunik-Zdrajsh Verri ( loti I dyte Prusi -Zdrajsh Verri ) ,Rikonstruksion I kanalit ujitjes ne dalje te ujembledhesit Vehcan )	9,316	4,000	0	0	0
"Rikonstruksion i pusetes shkarkuese te rezervuarit Vehcan ,Njesia administrative Hotolisht"	156	0	0	0	0
Blerje materiale per kanalet vaditese	8,818	0	0	0	0
Blerje materiale per objektin "Ndertim I kanaleve te ujrave te zeza "	0	0	0	0	0
Blerje tuba e plasmas per kanalet vaditese	0	0	2,000	1,125	0
Blerje tuba e plasmas per kanalet vaditese viti 2019	4,000	0	0	0	0
Investim sipas V.k.B.Nr.15 Date 15.02.2019 "Ndertim ujesjellesi Frare -Hotolisht Fshat	7,638	22,800	13,634	0	0
Investime ne ujesjellesat e njesive administrative	0	0	11,190	49,060	0
Kanali I Joletes Nj.Adm.Polis	0	0	0	0	8,000
Kanali I ujrave te zeza Mirake plane	0	0	0	0	0
Kanali vadites Qarrishte	0	0	5,000	0	0
Ndertim prita lumore ne Njesite administrative	0	0	5,000	5,000	15,000
Ndertim ujesjellesi per lagjet Merqize, dhe Spathar, nj.a Qender, bashkia Librazhd	11,645	8,000	0	0	0
Punime per transportin e tubave dhe ndertimin e sifonit te kanalit te ujitjes ,lagja Alla Shpata ,fshati Zgosht	800	0	0	0	0
Rezervuari Shebenikut -kanali Rinas	0	0	0	6,000	0
Ri. Kanalit vaditese Funares , Gurra e Zeze Frasher Mnjolle , fshati zgosht , Gostime+ Doci +Alimetaj dhe lagjet Gjell+braho, Njesia Orenje ,Hotolisht ,Lunik ,Polis	0	0	0	0	0
Rikomnstruksion I Kanalit te Malit Hotolisht (Faza II-te)	0	0	1,125	875	0
Rikonstruksion I kanalit vadites Gurakuq _Floq Njesia Orenje	0	0	0	0	0
Rikonstruksion I kanalit "RINE " Dorez Qender	0	0	0	5,000	0
Rikonstruksion I kanalit Gurakuq-Kuturman (Degezimi Orenje -Floq )	0	5,000	0	0	0
Rikonstruksion I kanalit te "Mesit " Dorez Librazhd (Faza e Pare )	0	0	4,000	0	0

Rikonstruksion I kanalit vadites Gurakuq-Kuturman (Loti I-re ndertimi I sifonit te Madh )	15,000	17,454	0	0	0
Rikonstruksion I ujesjellesit fshati Prevall, Nj.A.Lunik	1,577	0	0	0	0
Rikonstruksion kanali I "Allanit " Dorez	0	5,125	9,875	0	0
Rikonstruksion kanali Rines Faza III	0	0	0	0	20,124
Rikonstruksion kanalit vadites , fshati TogeZ. Nj.A.QenderRikonstruksion kanalit vadites , fshati Kokreve. Nj.A.Hotolisht,Kanalit vadites fshati floq Njesia Orenje ,Kanalit vadites Dotkove fshati Lunik ,hidroizolim I tubacionit te sifonit ne kanalim e Mesit fshati Gizavesh ,Kanalit vadites Qarrishte Letem ,Kanalit vadites Lagja e Cekrezit	0	0	0	0	0
Rikonstruksion ne kanalet vaditese ne Njesite Administrative	0	0	0	3,000	15,000
Rikonstruksion ne Kanalim Gurakuq -Kuturman	0	0	0	0	0
Rikonstruksion ujsjellesi Gurra e Bardhe -Lagje Cekrezit Hotolisht dhe ujsjellesi Prevall Lunik	0	0	0	6,213	0
Riparim I depozites ujesjellesi Vulcan	2,485	0	0	0	0
Riparim I ujesjellesave orenje dhe sistemi vadites Neshte	0	0	0	0	0
Riparime ne veprat ujites te bashkise Librazhd	0	0	2,000	2,000	0
Riparime ne veprat ujites te bashkise Librazhd viti 2019	4,423	0	0	0	0
Sistemim KUZ Hotolisht	10,000	981	0	0	0
Ujsjelles Zgosht (rrjeti shperndares )	0	0	0	14,531	20,000
Ujsjellsi Merqize	0	0	0	6,247	10,000

## Menaxhimi i mbetjeve

	Vlera në mijë Lekë	Pesha ndaj totalit në %	Ndryshimi me 2020 në %
<b>VITI 2021</b>	<b>32,267</b>	<b>3%</b>	<b>773.5%</b>

Shpenzimet sipas klasifikimit ekonomik

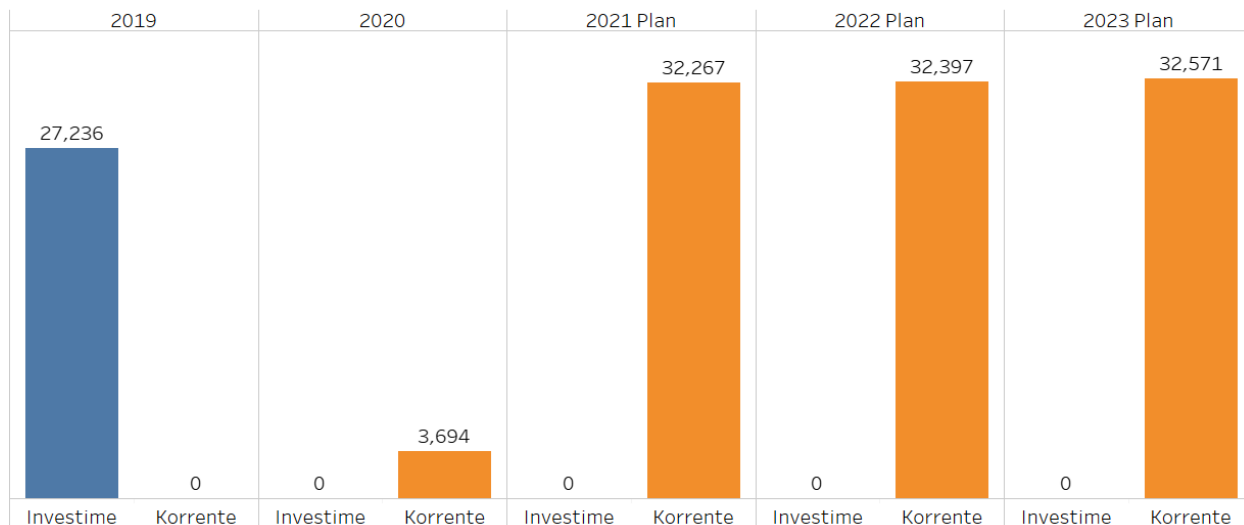








Figura 7: Kategoritë e shpenzimeve për programin Menaxhimi i mbetjeve: korente dhe investime

### Qëllimi i programit buxhetor

Përmirësimi i mjedisit duke mirëmenaxhuar mbetjet urbane për të mbrojtur shëndetin e popullatës dhe krijuar kushte më të mira për zhvillimin e turizmit

#### Trendi

Objektivat dhe Treguesit e Performancës	Fakti 2019	I pritshmi 2020	Plan 2021	Plan 2022	Plan 2023
 Buxheti për menaxhimin e mbetjeve kundrejt sasisë totale të mbetjeve të menaxhuar (Lekë për 1 tonë mbetje (kosto operative dhe mirëmbajtje plus investime)	8,208.53	730	11,806	11,854	11,918
 Frekuenca e grumbullimit dhe transportimit të mbetjeve urbane në qytet dhe Nj.Administrative (Ndryshimi vjetor në herë)	0.00	0	0	0	0
 Raporti i Popullatës së mbuluar me shërbim kundrejt totalit të popullatës (në %)	44.16	44	85	88	88
 Raporti i territorit të mbuluar me shërbim kundrejt totalit të territorit (në %)	8.03	8	8	8	8
 Raporti shuma totale e faturuar për shërbimin kundrejt shumës së arkëtuar nga klientët (në %)	55.89	71	55	56	56
 Raporti të ardhurave nga tarifa kundrejt shpenzimeve totale për shërbimin e menaxhimit të mbetjeve (në %)	42.00	395	35	35	35

Produkte	Fakti 2019	2020 i pritshmi	Plan 2021	Plan 2022	Plan 2023
Frekuenca e grumbullimit dhe transportimit të mbetjeve urbane (mesatare Q+NjA)-në qytet dhe Nj.Administrative	5	5	5	5	5
Frekuenca në Qytet	7	7	7	7	7
Frekuenca në Njësitë administrative	2	2	2	2	2
Popullsia e mbuluar me shërbim	14,084	14,084	27,000	28,000	28,000
Popullsia e mbuluar me shërbim në Njësitë administrative	7,147	7,147	15,391	16,391	16,391
Popullsia e mbuluar me shërbim në Qytet	6,937	6,937	11,609	11,609	11,609
Sasia totale të mbetjeve të menaxhuara (mbledhur + transferuar + trajtuar)	3,318	5,058	2,733	2,733	2,733
Sipërfaqe e mbuluar me shërbim	64	64	64	64	64

Të dhëna	Fakti 2019	2020 i pritshmi	Plan 2021	Plan 2022	Plan 2023
Popullsia në Njësitë administrative	24,955	24,955	24,955	24,955	24,955
Popullsia në Qytet	6,937	6,937	6,937	6,937	6,937
Popullsia totale nën administrimin e Bashkisë	31,892	31,892	31,892	31,892	31,892
Shuma totale e faturuar për shërbimin e menxhimit të mbetjeve	20,467,000	20,466,000	20,466,055	20,466,055	20,466,055
Sipërfaqe totale e bashkisë	793	793	793		
Të ardhurat nga tarifat e shërbimit të mbetjeve	11,439,000	14,600,000	11,225,304	11,444,197	11,444,197

### Dy fjalë mbi të performancën e shërbimit

Bashkia ka planifikuar shpenzime për grumbullimin, transferimin dhe trajtimin e mbetjeve urbane në qytet dhe njësitë administrative si edhe pastrimin e rrugëve në pjesën urbane të bashkisë. Ky shërbim bëhet me kontratë nënkontraktuese me kompanitë private.

Performanca e këtij shërbimi do të përmirësohet duke realizuar:

- ✿ Përmirësimin e shërbimit ofruar si në qytet ashtu edhe në njësitë administrative
- ✿ uljen e kostos së menxhimit të një ton mbetje urbane, duke rritur eficiencën e përdorimit të parasë publike



INVESTIMET E BASHKISË	2019	2020	2021	2022	2023
<b>Menaxhimi i mbetjeve</b>	402,184	240,134	220,218	309,042	154,124
<b>Në mijë Lekë</b>					
<b>Emërtimi i Projektit</b>	<b>2019 Fakt</b>	<b>I pritshmi 2020</b>	<b>Plan 2021</b>	<b>Plan 2022</b>	<b>Plan 2023</b>
Rehabilitim, ish vend-depozitim i mbetjeve urbane	4,669	0	0	2,670	2,000

## Furnizimi me ujë

	Vlera në mijë Lekë	Pesha ndaj totalit në %	Ndryshimi me 2020 në %
<b>VITI 2021</b>	<b>30,574</b>	<b>2.8%</b>	<b>14.9%</b>

Shpenzimet sipas klasifikimit ekonomik

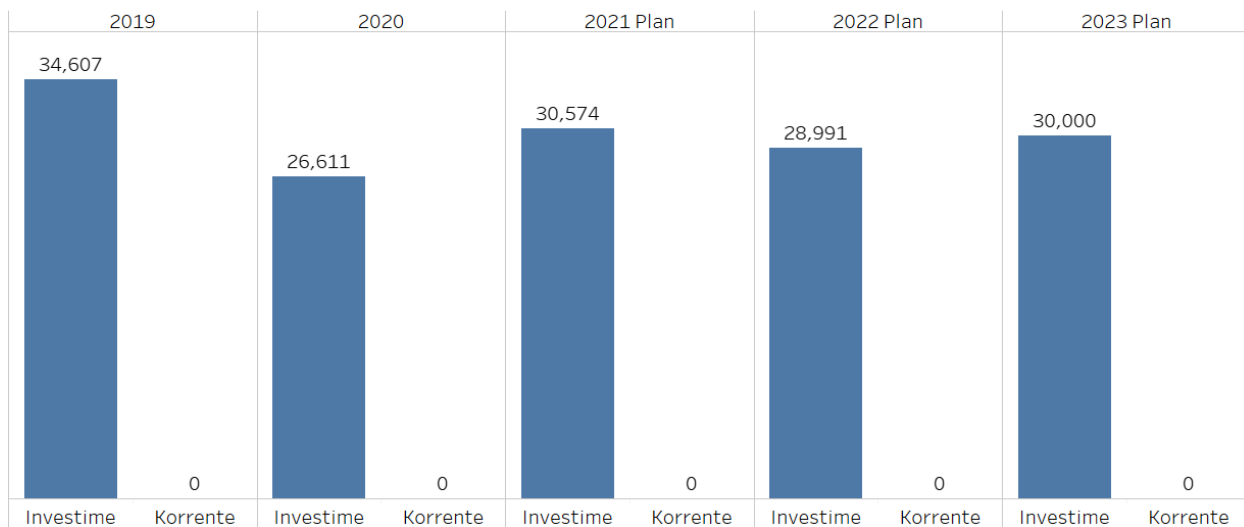


Figura 7: Kategoritë e shpenzimeve për programin Furnizimi me ujë: korrente dhe investim

### Qëllimi i programit buxhetor

Sigurimi i ujit të pijshëm për banorët dhe bizneset brenda në qytet dhe gjithë njësitë administrative të bashkisë.

Trendi	Objektivat dhe Treguesit e Performancës	Fakti 2019	I pritshmi 2020	Plan 2021	Plan 2022	Plan 2023
→	Orë ujë në ditë (Ndryshimi vjetor në orë)	0.30	0.00	0.00	0.00	0.00
↑	Popullata e mbuluar me shërbimin e ujit të pijshëm kundrejt popullsisë totale të bashkisë (në %)	30.00	35.00	40.00	45.00	50.00
↑	Të ardhura kundrejt shpenzimeve totale (plus investime dhe amortizimi) (në %)	65.90	65.90	70.00	75.00	85.00
↑	Total të ardhura nga tarifa kundrejt shpenzime korente (në %):	90.60	90.00	93.00	95.00	97.00

Produkte	Fakti 2019	2020 i pritshmi	Plan 2021	Plan 2022	Plan 2023
Kohëzgjatja e ofrimit të ujit të pijshëm	24	24	24	24	24
Popullata e mbuluar me shërbimin e ujit të pijshëm (banorë)	9,568	11,162	12,757	14,351	15,946

Të dhëna	Fakti 2019	2020 i pritshmi	Plan 2021	Plan 2022	Plan 2023
Popullsia totale e bashkisë	31,892	31,892	31,892	31,892	31,892

### Dy fjalë mbi të performancën e shërbimit

Bashkia ka planifikuar shpenzime për ofrimin e shërbimit me ujë të pijshëm dhe gjithë administrimin e problemeve të furnizimit me ujë, duke siguruar pastërtinë e ujit, çmimin e pëprballueshëm dhe sasinë e nevojshme për familjet dhe bizneset në të gjithë bashkinë. Përgjatë viteve të kaluara ashtu edhe në vitetet në vijim do të vazhdojnë investimet të rëndësishme për ngritjen dhe vënien në funksionim të kapaciteteve të zgjeruara në shërbimin lokal të furnizimit me ujë. Performanca e shërbimit do të përmirësohet duke realizuar:

- ✿ Më shumë personave u është ofruar uji i pijshëm
- ✿ Më shumë territor është mbuluar me furnizimin e ujit të pijshëm
- ✿ Rritja e kohëzgjatjes së furnizimit me ujë të pijshëm për banorët
- ✿ Mbulimi i kostos së prodhimit dhe shpërndarjes së ujit të pijshëm nga tarifat e shërbimit.

INVESTIMET E BASHKISË	2019	2020	2021	2022	2023
<b>Furnizimi me ujë</b>	402,184	240,134	220,218	309,042	154,124
<b>Në mijë Lekë</b>					
Emërtimi i Projektit	2019 Fakt	I pritshmi 2020	Plan 2021	Plan 2022	Plan 2023
Furnizim me uje i fshatrave Dorez ,Gizavesh , Librazhd - Katund ,Librazhd-Qender	0	0	0	0	0
Ndertim I rrjetit shperndares te ujesjellesit te fshatrave Dorez,Gizavesh,Librazhd Katund dhe I.Qender F.dyte	0	0	0	0	0
Shtese kontrate "Furnizimi me uje I fshatrave ,Dorez,Gizavesh,Librazhd Katund dhe Librazhd Qender	0	0	0	0	0